



# LE MARCHÉ FRANÇAIS DE LA RÉASSURANCE EN 2015



Résultats de l'enquête APREF

A

CESSIONS

B

ACCEPTATIONS RÉASSURANCE FRANCE

A


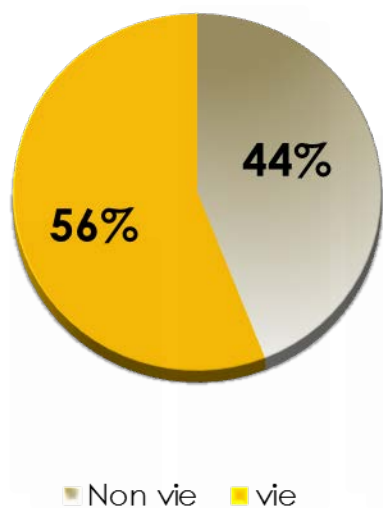
# CESSIONS

RÉASSURANCE FRANCE

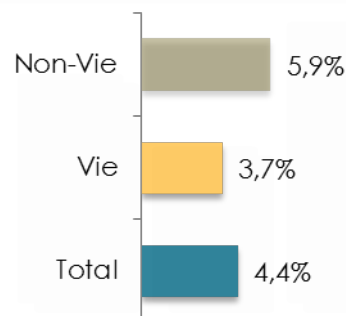


## FRANCE : UN MARCHÉ MAJEUR SUR LE PLAN DE L'ACHAT DE REASSURANCE (cessions réassurance France 2014)

- PRIMES BRUTES CÉDÉES : 9,5 MDS EUROS  
(cessions externes totales à assureurs et réassureurs excluant les cessions intra-groupes)



### TAUX DE CESSION 2014



## CESSIONS RÉASSURANCE NON-VIE 2014

- Primes nettes assureurs français \* :  
71,0 Mds € (70,2 Mds, + 1%)
- Cessions Non-Vie 2014 \* :  
Total : 10,0 mds € (13,8 mds €), taux de cession 14,1% contre 19,7%  
Cessions externes (55%) : 4,2 mds € (-44,5%), taux de cession 5,9%  
Cessions internes (45%) : 5,8 mds € (-6,9%), taux de cession 8,2%

\* y compris cessions sur LPS, acceptations et succursales.

Total CESSIONS Non-Vie						
Exercice (en M€)	CESSIONS des assureurs	Compagnies françaises (cessions sur affaires en LPS & sur acceptations incluses)		Autres compagnies (succursales)		TOTAL
		Internes	Externes	Internes	Externes	
2014	Primes acquises	5 692	3 789	152	407	10 040
2013	Primes acquises	6 115	7 153	161	405	13 834

## DES TAUX DE CESSION DIFFERENCIÉS SELON LE MODE DE CESSION (PROPORTIONNEL vs NON PROPORTIONNEL, CAT NAT vs AUTO)

PRIMES NETTES ASSUREURS FRANÇAIS NON VIE 2014

Catégorie	Primes souscrites (M€) (vs 2013)	% Primes souscrites (vs 2013)	Primes cédées (vs 2013)	% Primes cédées (vs 2013)	Taux de cession (vs 2013)
Dommages aux biens	16 217 (15 752)	27% (27%)	2 403 (2 445)	28,5% (28%)	15% (16%)
CAT NAT	1 492 (1 456)	2% (2%)	837 (807)	10% (9%)	56% (55%)
Auto	19 933 (19 604)	33% (33%)	1 528 (1 642)	18% (18%)	8% (8%)
Accident	11 348 (11 175)	19% (19%)	1 496 (1 682)	18% (19%)	13% (15%)
RC générale	2 848 (2 885)	5% (5%)	479 (488)	6% (5%)	17% (17%)
Divers - Crédit/Caution	5 049 (5 102)	9% (9%)	1 057 (1 187)	13% (13%)	21% (23%)
Transport	745 (743)	1% (1%)	126 (232)	1,5% (3%)	17% (31%)
Construction	2 085 (2 200)	4% (4%)	394 (401)	5% (5%)	19% (18%)
<b>Sous total affaires directes françaises</b>	<b>59 717 (58 917)</b>	<b>100%</b>	<b>8 320 (8 884)</b>	<b>100%</b>	<b>13,9% (15,1%)</b>
LPS, Acceptations et succursales	11 317 (11 298)		1 699 (2 146)		
<b>Grand total</b>	<b>71 034 (70 215)</b>		<b>10 019 (11 030)</b>		<b>14,1% (15,7%)</b>

Source: Estimation FFSA – C1

## CESSIONS RÉASSURANCE VIE 2014

- Primes nettes assureurs français\* : 144,5 Mds €  
(132,1 Mds en 2013, + 9,4%)
- Cessions Vie 2014\*, y compris cessions internes :  
Total : 10,6 Mds € (-14,1%), taux de cession 7,30% contre 9,34%

\* Périmètre : organismes d'assurance vie et mixtes.

Primes Vie cédées déclarées par les cédantes françaises (en millions €), y compris cession internes			
Vie	Primes nettes	Primes cédées	Taux de cession
2014	144 520	10 598	7,30%
2013	132 114	12 343	9,34%

B

# ACCEPTATIONS

RÉASSURANCE FRANCE

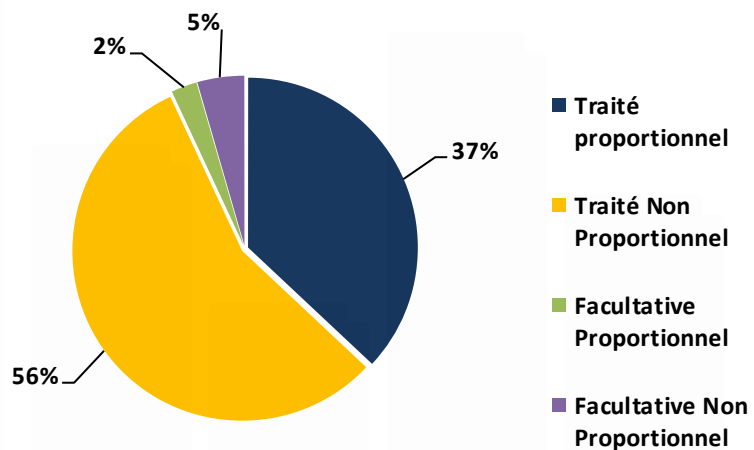


## ACCEPTATIONS APREF NON VIE 2015 (HORS CCR GARANTIE D'ÉTAT)

Primes Brutes souscrites 2015 en M€	Traités				Facultatives				TOTAL PAR BRANCHE	Variation vs. 2014	
	PP	%	NP	%	PP	%	NP	%			
<i>Chiffres membres APREF</i>											
Branches Non-Vie*											
Catégories d'affaires en réassurance											
Branche Dommages	189	7,5%	828	33,0%	25	1,0%	61	2,4%	1 103	43,9%	-4%
Auto (Dommages & RC)	69	2,7%	237	9,4%	-	-	1	-	307	12,2%	-1%
Accident (Indiv., collec. & GAV)	18	0,7%	28	1,1%	2	-	1	0,0%	49	2,0%	-18%
Crédit-Caution	186	7,4%	26	1,0%	-	-	-	-	212	8,4%	-18%
RCG (y compris RC médicale)	176	7,0%	113	4,5%	6	0,2%	25	1,0%	320	12,7%	-11%
Risques Divers (P.J., Assistance, Risques spéciaux..)	18	0,7%	4	0,2%	19	0,8%	-	-	41	1,6%	17%
Branche Transports	152	6,1%	56	2,2%	9	0,4%	11	0,4%	228	9,1%	7%
Branche Risques Techniques	120	4,8%	106	4,2%	12	0,5%	13	0,5%	251	10,0%	8%
Sous-Totaux par type d'affaires	928	37,0%	1398	55,7%	73	2,9%	112	4,5%	2 511	100%	-4,1%
<b>TOTAL</b>	<b>2 326</b>				<b>185</b>				<b>2 511</b>		
<b>GRAND TOTAL</b>					<b>2 511</b>						

ACCEPTATIONS APREF NON - VIE 2015/ 2014  
(HORS CCR GARANTIE D'ÉTAT)

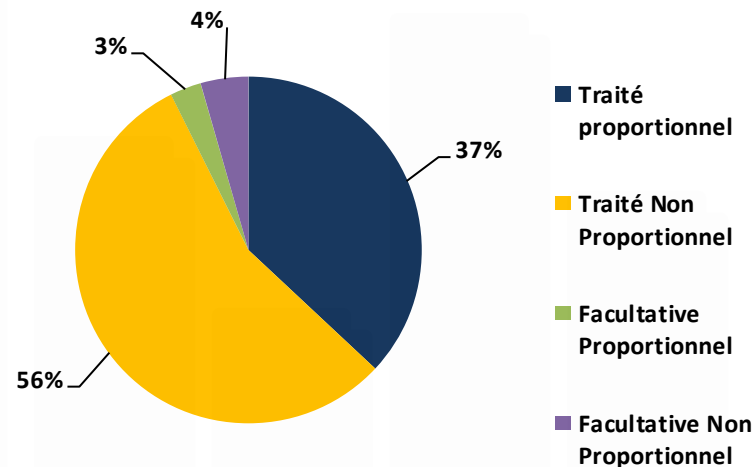
2014  
2 619 € M (- 22%)



Source: APREF

Par type

2015  
2 511 € M (- 4,1%)



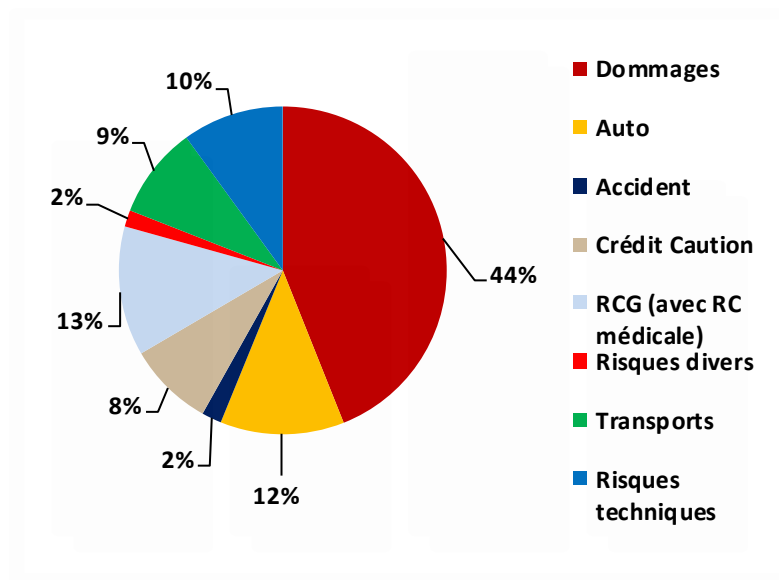
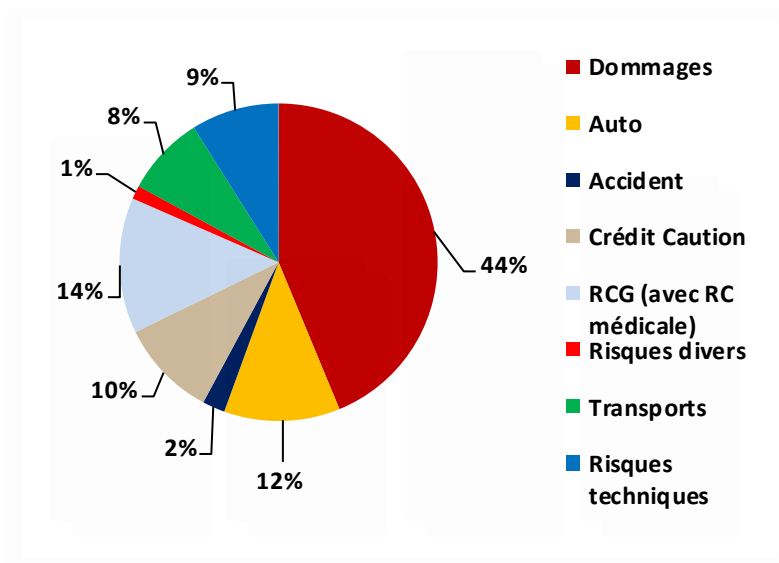


## ACCEPTATIONS APREF NON - VIE 2015/ 2014 (HORS CCR GARANTIE D'ÉTAT)

2014  
2 619 €M (- 22%)

Par classe

2015  
2 511 €M (- 4%)



## ACCEPTATIONS APREF NON VIE 2015 (AVEC CCR GARANTIE D'ÉTAT)

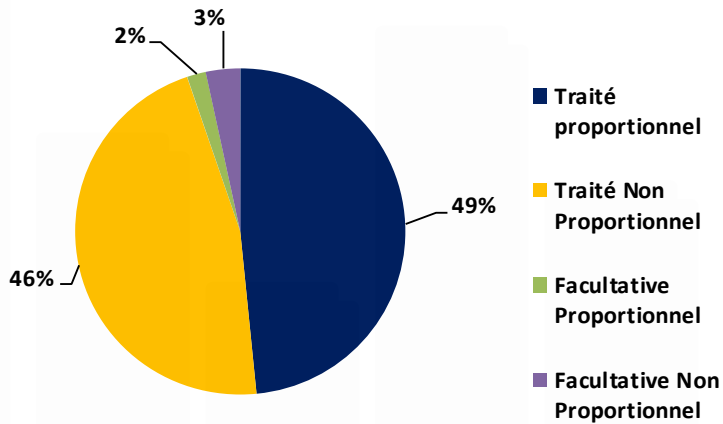
Primes Brutes souscrites 2015 en € r Chiffres membres APREF en € million	Chiffres membres APREF en € million								TOTAL PAR BRANCHE vs. 2014		
	Traités				Facultatives						
Branches Non-Vie*											
Catégories d'affaires en réassurance	PP	%	NP	%	PP	%	NP	%			
Branche Dommages	905	26,8%	972	28,8%	25	0,7%	61	1,8%	1964	58,1%	-2%
Auto (Dommages & RC)	69	2,0%	237	7,0%	0	0,0%	1	0,0%	307	9,1%	-1%
Accident (Individuelles, collectives & GAV)	17	0,5%	28	0,8%	3	0,1%	1	0,0%	49	1,4%	-18%
Crédit-Caution	186	5,5%	26	0,8%	0	0,0%	0	0,0%	212	6,3%	-18%
RCG	176	5,2%	114	3,4%	6	0,2%	25	0,7%	321	9,5%	-11%
Risques Divers (P.J., Assistance, Risques spéciaux..)	18	0,5%	4	0,1%	19	0,6%	0	0,0%	41	1,2%	17%
Branche Transports	158	4,7%	58	1,7%	9	0,3%	11	0,3%	236	7,0%	4%
Branche Risques Techniques	120	3,6%	106	3,1%	12	0,4%	13	0,4%	251	7,4%	8%
Sous-Totaux par type d'affaires	1 649	48,8%	1 545	45,7%	74	2,2%	112	3,3%	3380	100,0%	-3,3%
<b>TOTAL</b>	<b>3 194</b>				<b>186</b>				<b>3 380</b>		
<b>GRAND TOTAL</b>	<b>3 380</b>										



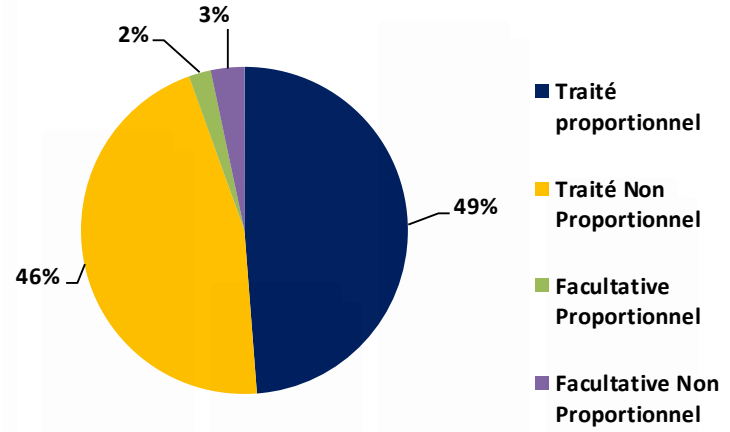
# ACCEPTATIONS APREF NON VIE 2015/2014 (AVEC CCR GARANTIE D'ETAT)

Par type

**2014**  
3 496 €M (-17%)



**2015**  
3 380 €M (-3,3%)

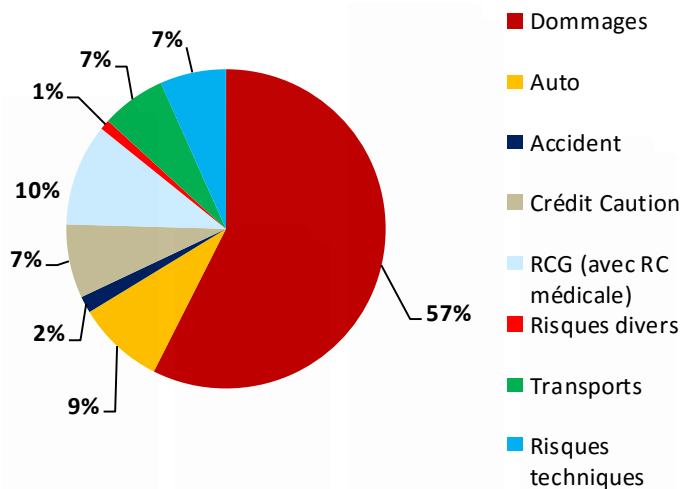


Source: APREF

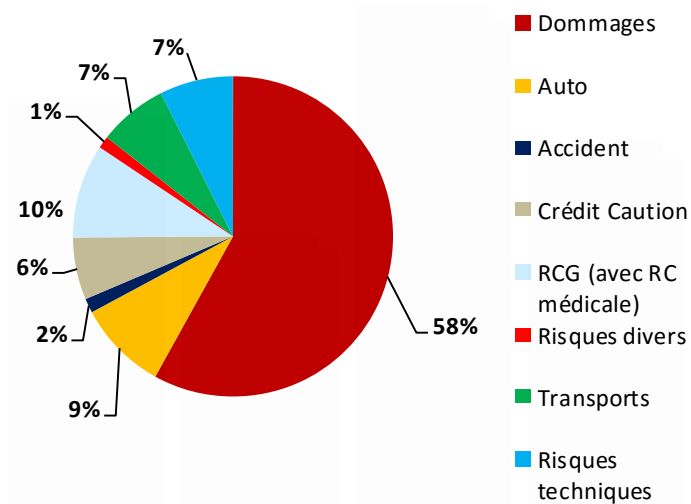
## ACCEPTATIONS APREF NON VIE 2015/2014 (AVEC CCR GARANTIE D'ETAT)


Par classe

**2014**  
3 496 €M (- 17%)



**2015**  
3 380 €M (- 3%)





## ACCEPTATIONS APREF VIE / NON VIE 2014 - 2015

<i>Millions €</i>	2014	2015
Vie	1 997	1 985
Non-Vie *	3 496	3 380
<b>TOTAL</b>	<b>5 493</b>	<b>5 365</b>

\* avec CCR garantie d'État



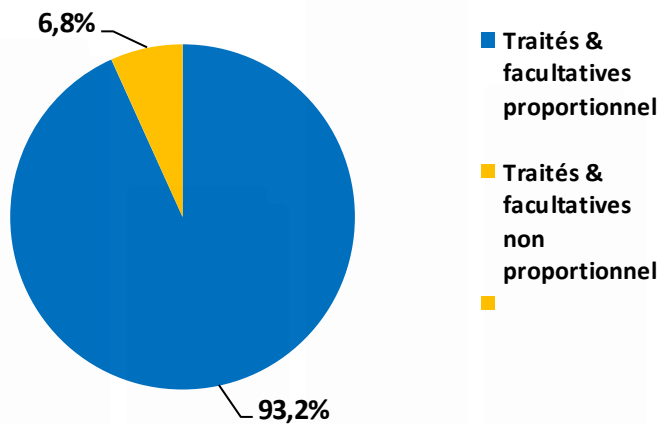
## ACCEPTATIONS APREF VIE 2015

ETUDE APREF VIE SOUSCRIPTIONS 2015							Variation 2015-2014
Primes brutes souscrites 2015 en € millions							
Chiffres membres APREF en € millions	Traités & Facultatifs				TOTAL	%	
	PP	%	NP	%	par branche		
<b>Catégories d'affaires en réassurance</b>							
<i>Prévoyance - ind. &amp; coll. (décès, incapac-inal)</i>	1 097	55,3%	114	5,7%	1 211	61,0%	
<i>Dépendance</i>	293	14,8%	-	0,0%	293	14,8%	
<i>Santé, frais médicaux</i>	267	13,5%	0	0,0%	267	13,5%	
<i>Autres garanties (non réparties)</i>	212	10,7%	1	0,1%	213	10,7%	
<i>Totaux</i>	1 869	94%	116	6%	1 985	100%	-0,60%
<b>GRAND TOTAL</b>	<b>1 985</b>						



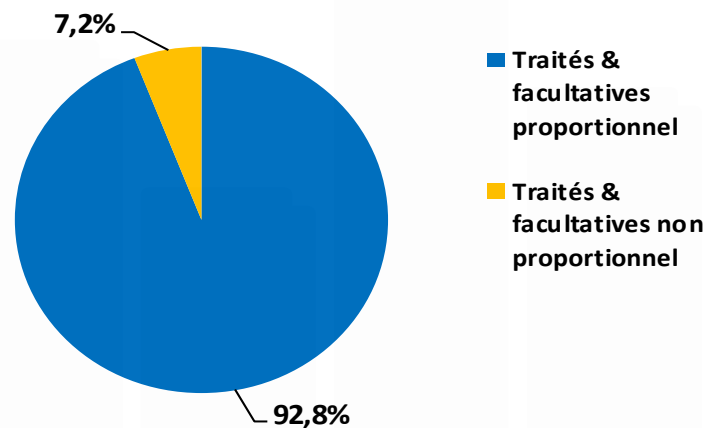
ACCEPTATIONS APREF VIE 2015/2014

2014  
1 997 € M (- 2,8%)



Par type

2015  
1 985 € M (- 0,6%)



Source: APREF

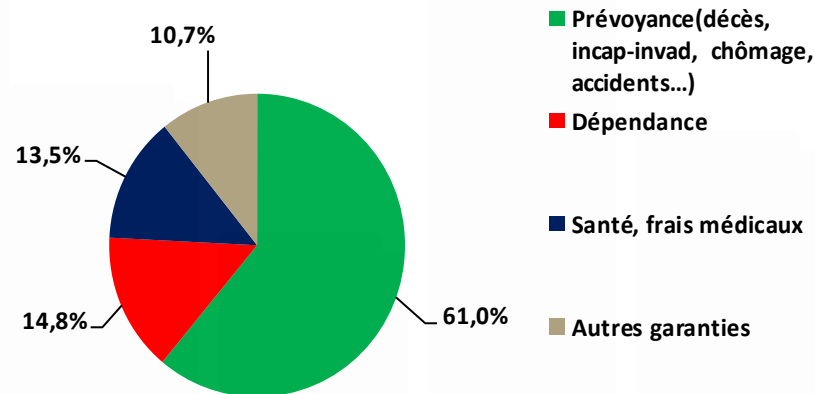
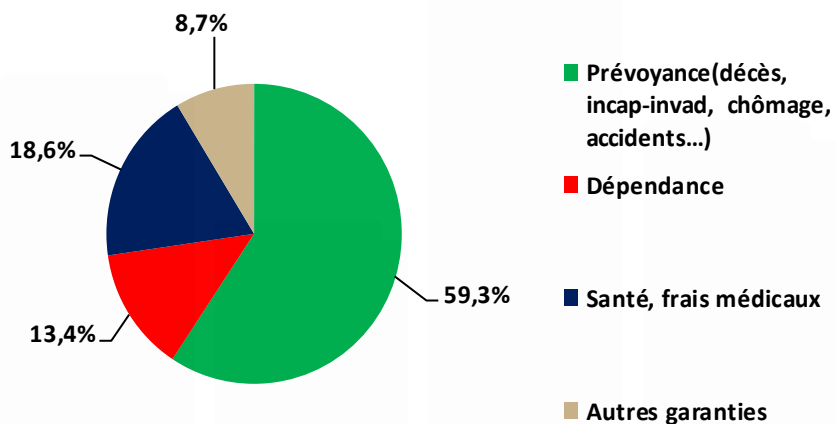


## ACCEPTATIONS APREF VIE 2015/2014

2014  
1 997 €M (- 2,8%)

2015  
1 985 €M (- 0,6%)

Par classe



Source: APREF

## MARCHÉ FRANÇAIS DE LA RÉASSURANCE CHIFFRES APREF 2015 et MARCHÉ 2014

- **Total primes APREF 2015 :**
  - Non-Vie : 3 380 milliards € (- 4,1%)
  - Vie : 1 985 milliards € (- 0,6%)
  - Total : 5 365 milliards € (- 2,3%)
  
- **Part de marché APREF 2014**

	NON- VIE	VIE
Pourcentage des cessions externes dans total cessions	<b>42 %</b>	<b>50 %</b>
Part des Réassureurs professionnels adhérents APREF dans cessions (externes) aux réassureurs	<b>91%</b>	<b>95%</b>